

cw1-cam11wifi

Přídavná bezdrátová Wi-Fi HD kamera



Uživatelská příručka

Děkujeme, že jste si vybrali tento produkt, který poskytuje hodnotu a kvalitu. Před použitím si pečlivě přečtěte tento návod k použití.

01.KOMPONENTY

1.Kamera



Instalační materiál



Manuál



02. INSTALACE



1. Pomocí dodaných šroubů připevněte kameru k vozidlu.
2. Připojte napájecí kabel kamery k napájecímu systému vozidla (světla atd.).




Před otočením kamery povolte upevňovací šroub na boku kamery, držte kameru jednou rukou, otočte ji nahoru nebo dolů a po dosažení nejlepšího úhlu šroub utáhněte.

IR „světla“ (noční vidění)



Světelný senzor pod objektivem kamery detekuje změny světla a automaticky zapne IR „světla“ v noci nebo za špatných světelných podmínek, aby byl obraz jasnější (černobílý snímek).



04. Instalace APP

1. Otevřete prosím svůj prohlížeč a navštivte oficiální webovou stránku (www.stualarm.cz). Stáhněte si mobilní aplikaci W8-WF.

Naskenujte prosím
kód svým
mobilním telefonem



1). Klikněte na tlačítko stahování v navigačním panelu.

2). Vyberte stránku stahování DZ-WF

3). Stáhněte si příslušný software APP podle vašeho typu mobilního telefonu



Android version:



Enter the verification code to download the APP installation package.

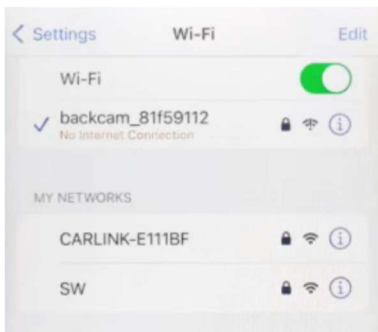
IOS version:



Scan the QR code on your cell phone and jump to Apple Store to download and install the APP directly.

5. Připojení Wi-Fi

1. Stiskněte na cca 2 sekundy dotykové tlačítko na kameře



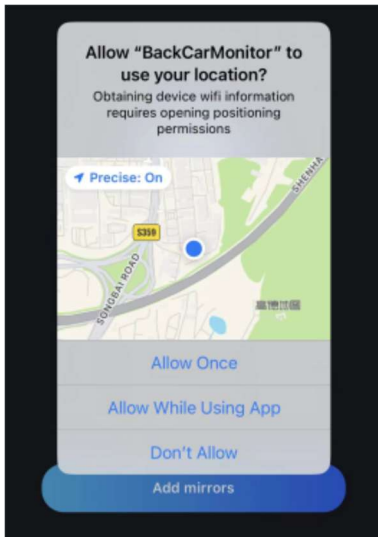
2. Otevřete Wifi telefonu a připojte se ke kameře.

ID kamery: backcam_XXXXXX.

Heslo: 1234567890

3. Po otevření aplikace, poprvé se objeví okno NASTAVENÍ.

Proveďte prosím vlastní nastavení podle svých potřeb.



4. Nastavení je dokončeno a je připraveno k běžnému používání.

07. Popis APP

1. Pořídíte fotografii
2. Záznam videa
3. Přehrávání (obrázky, video)
4. Nabídka nastavení
5. Zrcadlení obrazu, překlápění atd.
6. Zobrazení na celou obrazovku

09. SPECIFIKACE

- minimální požadavky pro Android: 2.2 nebo vyšší
- minimální požadavky pro iOS: 4.3 nebo vyšší
- aplikace: do tabletu, mobilního telefonu se systémem Android nainstalujte aplikaci.
- použita nejpokročilejší h. 264 technologie kódování videa pro čistý a plynulý obraz
- zobrazení 120°
- rozlišení 720P
- minimální osvětlení: 0.5Lux
- IR přisvětlení 7 m (8 IR LED v kameře)
- zobrazuje pomocné trajektorie pro couvání
- napájení: DC 12 – 24 V
- krytí IP67
- odběr proudu: 300 mA (Max)
- vysílací frekvence: 2400MHz-2483.5MH
- rozměry: 70 x 50 x 38 mm
- barva: černá
- součást balení: šrouby a návod



10. ODMÍTNUTÍ ODPOVĚDNOSTI

Magnetická solární bezdrátová kamera má pomáhat zodpovědnému řidiči, ale nezbavuje řidiče plné odpovědnosti za provoz vozidla. Je výhradní odpovědností řidiče vyhýbat se kontaktu s jakýmkoli předměty, zvířaty, zejména osobami. Instalací a/nebo používáním magnetické kamery souhlasíte s tím, že jste výhradně odpovědní za provoz svého vozidla, dodavatel není odpovědný za žádné škody na majetku, zranění osob nebo ztráty na životech, které mohou vzniknout provozem vašeho vozidla.

Oznámení:

* Kvůli upgradům produktu nebo technickým aktualizacím může být někdy v případě potřeby změněn návod k použití. Výrobce si vyhrazuje právo upravit a aktualizovat specifikace produktu bez předchozího upozornění.



ZÁRUČNÍ LIST

CERTIFICATE of Warranty

Výrobek - značka: **CARCLEVER**

cw1-cam11wifi

Výrobní číslo/serial no.:

Datum prodeje:

razítko a podpis
prodeje

stualarm[®]
car audio&GSM

Dovozce: Stualarm import, s.r.o. Na Křivce 30, Praha 10

